

## CompactFloor® IDEAL BASIC EPS




### Produktdaten




**Systemelement**  
(VA = 166 mm)  
1.000 x 500 x 30 mm (LxBxH)  
Art.-Nr. 3 01 001




**Kopfelement**  
(6 Bögen)  
1.000 x 500 x 30 mm (LxBxH)  
Art.-Nr. 3 01 002



**Randelement**  
1.000 x 500 x 30 mm (LxBxH)  
Art.-Nr. 3 01 003



**Wärmeleitblech Aluminium**  
495 x 242 x 0,25 mm (LxBxH)  
Art.-Nr. 3 01 004




<b>Material</b>	Grundplatte	Styroporplatte EPS 035 DEO; 200kPa
	Wärmeleitblech	Aluminium 0,25 mm, mit Rohrführungen (Omega-Form), gebördelt

<b>Daten</b>	Wärmeleitfähigkeit	0,035 W/mK
	Wärmeleitwiderstand	0,80 m <sup>2</sup> K/W
	Druckspannung	≥ 200 kPa bei 10 % Stauchung nach DIN EN 826
	Brandverhalten nach DIN EN 13501-1	E

### Voraussetzung nach DIN 18202

		Stichmaße als Grenzwerte in mm bei Messpunktabständen in m				
Zeile	Bezug	0,1 m	1 m	4 m	10 m	15 m
4	Flächenfertige Böden mit erhöhten Anforderungen, z. B. mit selbstverlaufenden Spachtelmassen	1 mm	3 mm	9 mm	12 mm	15 mm

Zubehör	Produkt	Typ	L x B x H	Art.-Nr.
	Randdämmstreifen	BASIC EPS	50 m x 8 mm x 100 mm	2 02 011